

华为软件开发云快速开通体验指南（内部使用）

只需要 6 步操作， 就能在解放号上快速开通体验华为软件开发云（DevCloud）
相关服务。

第一步

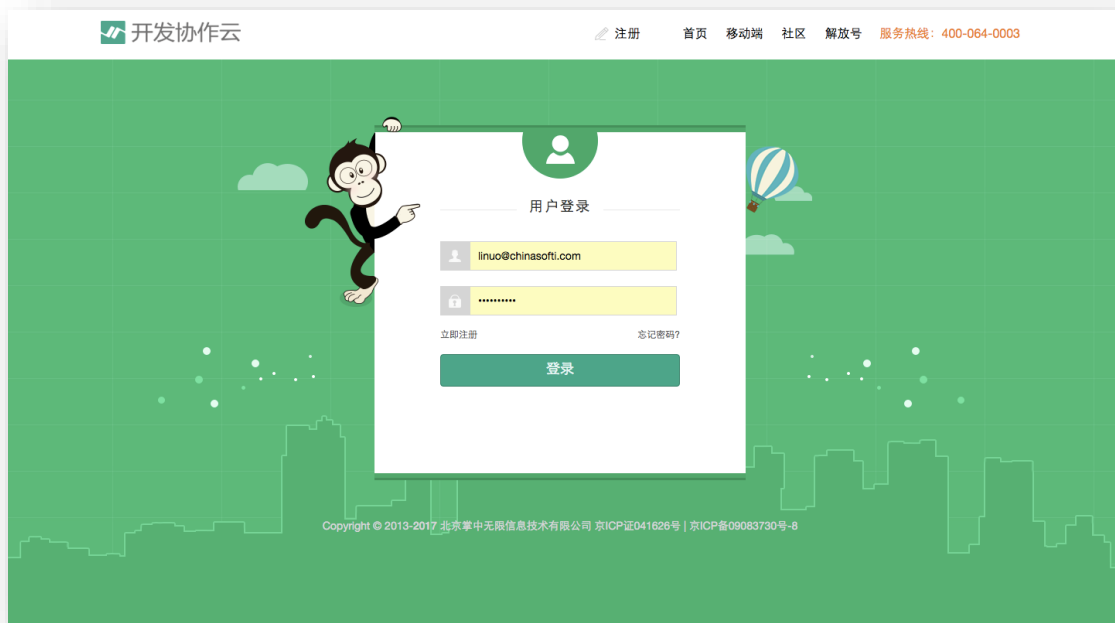
浏览器访问 <https://team.jointforce.com>，打开解放号开发协作云首页：

注：由于 DevCloud 的限制，开通过程请使用如下浏览器：**IE10+、Chrome 近一年的版本、Firefox 近一年的版本**。



第二步

点击上方【**登录**】，在登录页面中输入解放号的用户名、密码（如无解放号账户可点击【**立即注册**】先注册成为解放号用户）：



第三步

进入开发协作云后，点击【创建新项目】：



第四步

输入项目的必填信息，项目名称请填写真实、合理的名称，如：环保减排支撑平台：

开发协作云

1 填写基本信息 2 添加成员

* 项目名称: 环保减排支撑平台

* 计划执行时间: 2017-03-15 — 2017-04-08

项目描述: 请输入项目描述

创建项目

创建完项目后，可以根据引导添加项目成员，或先跳过此步后续再添加成员。

第五步

点击第四步创建项目名称即可进入线上作业环境：

开发协作云

我的项目

- 熟悉开发协作云 创建
项目人数: 2人
起止日期: 2017-01-10至2017-04-10
- 环保减排支撑平台 创建
项目人数: 1人
起止日期: 2017-03-15至2017-04-08
- 创建新项目

最新动态

全部 文件 问题 会议 报告 全部项目动态

智者 01-10 13:45 发起了问题 【未解决】
刚进入开发协作云，你是否熟悉了各种操作呢？ @高扬
智者: 通过问题管理可以闭环跟踪你所有的问题，项目全部成员都能参与该问题的沟通协作
智者: 赶快下载操作指南学习开发协作云的基本操作吧
智者: 你还可以点击所属项目的名称进入了解具体的执行进展哦

智者 01-10 13:45 提交了2017-01-10的日报
智者今天主要协助@高扬 熟悉了解开发协作云，一起操作开发协作云基本功能。
智者: 通过报告可以随时掌握项目成员的工作进展、成果哦，发现问题可以及时沟通解决
智者: 所有项目成员都可以查看工作报告并参与沟通协作哦

最新需求

- 用于幼儿园的综合管理和收费... ￥250000
- 企业小程序 ￥2000
- 爬一个网站的数据 ￥5000
- 基于三维地理信息的税务管理... ￥20000
- 团队培训直播和课程购买点播... ￥300000

开发者社区

- 1 大讲堂直播第19期: HTML5-App云开发
- 2 【经典技术书籍】推荐阅读!!!
- 3 华为企业云[开发者专栏]上线啦
- 4 程序员 从前吹的牛逼都实现了吗?
- 5 淘汰指纹识别? 三星手机将取消指纹

使用须知

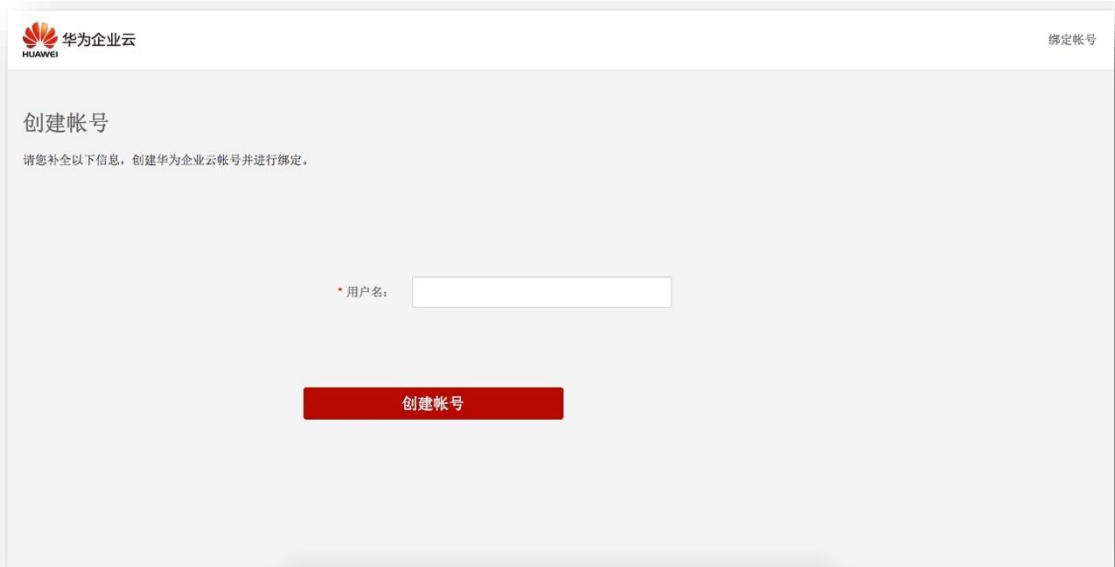
- 1 如何合理划分项目阶段

点击右侧的【开通使用】，并同意使用协议：

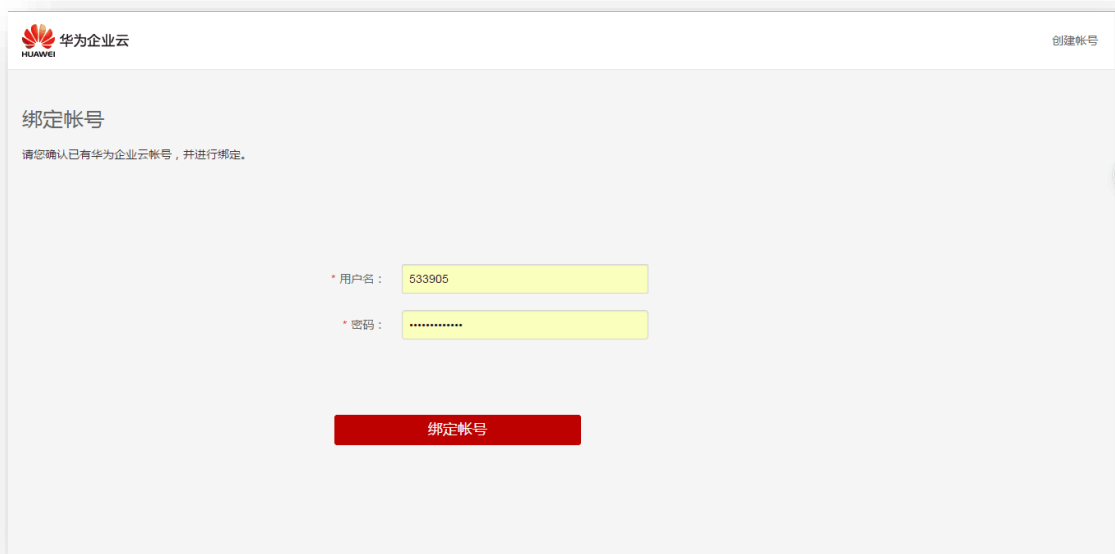


第六步

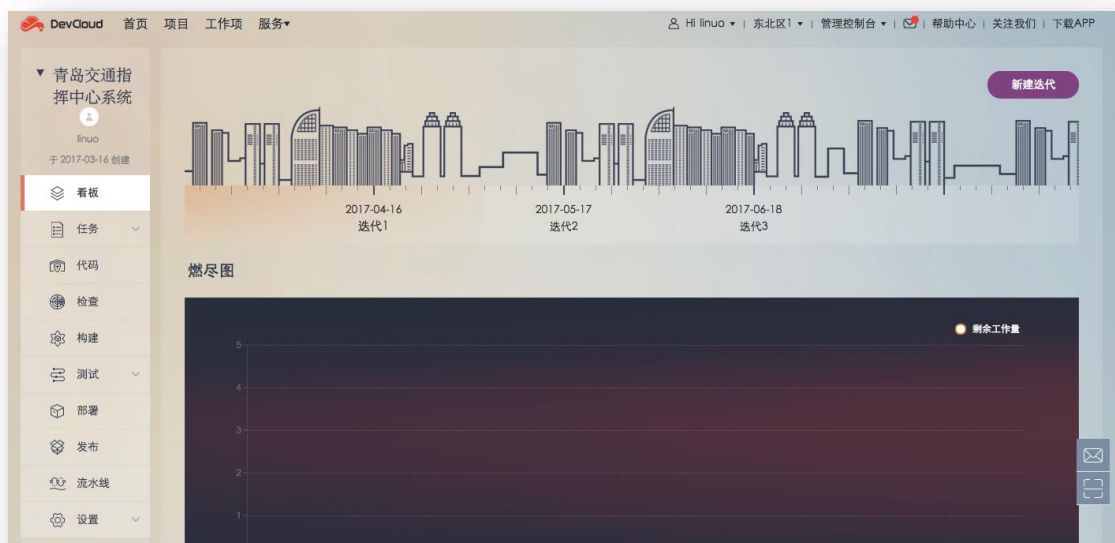
(1) 如果没有华为账号，输入任意用户名，**需要 6 位及以上长度，包含英文和数字**；点击【创建账号】后，即可完成开通：



(2) 如果已有华为账号，点击页面右上角【绑定账号】，跳到下方页面，输入华为账号的用户名、密码，点击【绑定账号】后，即可完成开通：



开通成功后，DevCloud 上会自动同步解放号项目信息：项目名称与解放号上的项目名称相同；项目创建者为开通项目的用户，即解放号上项目的项目经理。



至此，就可以完整体验解放号开发协作云与华为软件开发云的所有功能。

软件开发云操作手册：<http://support.hwclouds.com/devcloud/index.html>

如在使用中遇到任何问题，请您及时联系我们。

服务热线：400-064-0003

邮箱：support@jointforce.com

QQ: 115363071